



ТЕРРИТОРИАЛЬНЫЙ ОРГАН  
ФЕДЕРАЛЬНОЙ СЛУЖБЫ  
ГОСУДАРСТВЕННОЙ СТАТИСТИКИ  
ПО НОВГОРОДСКОЙ ОБЛАСТИ

# ОСНОВНЫЕ ПОКАЗАТЕЛИ ЗДРАВООХРАНЕНИЯ

2023 год

# СОДЕРЖАНИЕ

Лечебно-профилактические организации	3
Медицинские кадры	7
Заболеваемость населения	11

1

**Лечебно-профилактические  
организации**

# ЛЕЧЕБНО-ПРОФИЛАКТИЧЕСКИЕ ОРГАНИЗАЦИИ

на конец 2023 года, единиц

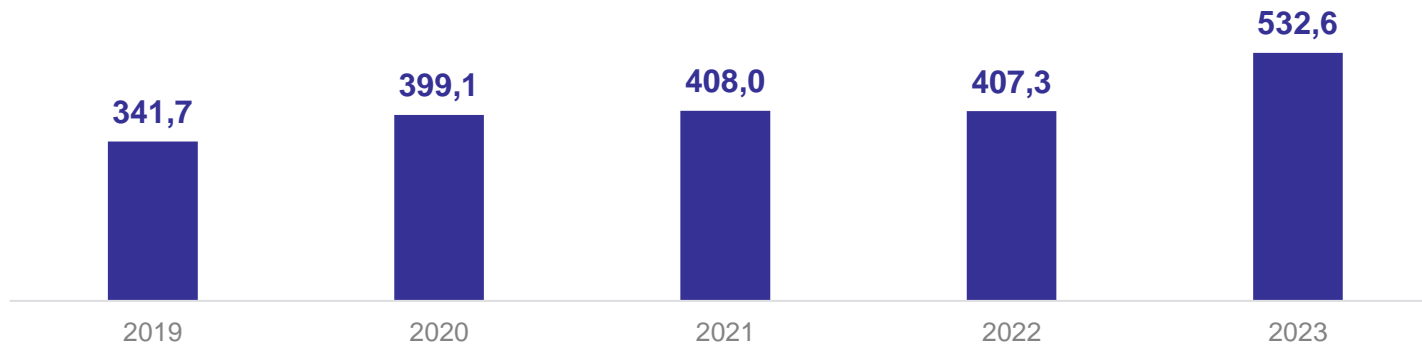
НОВГОРОДСТАТ

**34** Больничные организации

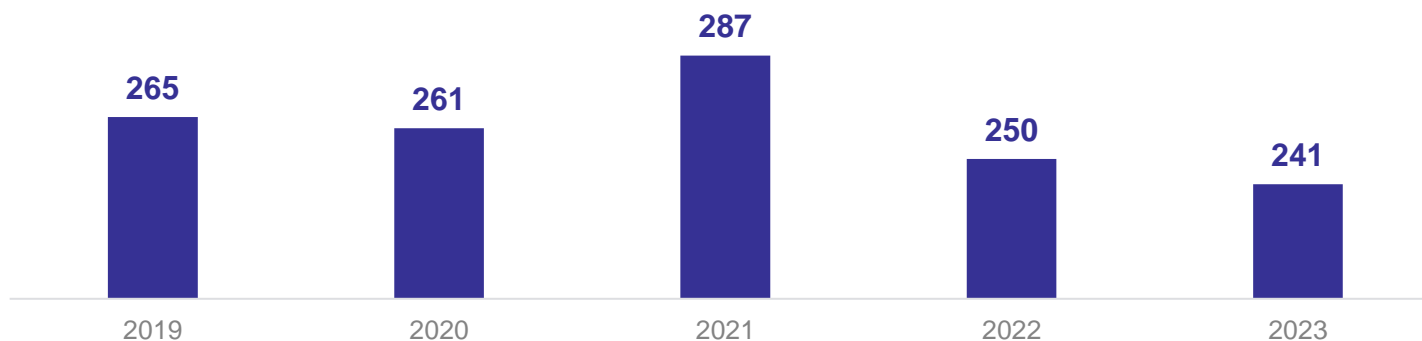
**172** Амбулаторно-поликлинические организации

**257** Фельдшерско-акушерские и фельдшерские пункты

**Мощность амбулаторно-поликлинических организаций, посещений в смену на 10 000 человек населения**



**Обслуживание населения скорой медицинской помощью, численность лиц, которым оказана помощь на 1 000 человек населения**



# ЧИСЛО КОЕК ПО МУНИЦИПАЛЬНЫМ ОБРАЗОВАНИЯМ\*

на 10 000 человек населения

НОВГОРОДСТАТ

2023 год

**4 897**

Койки

**103,8%**

к 2022 году

**85,7**

на 10 000  
человек  
населения



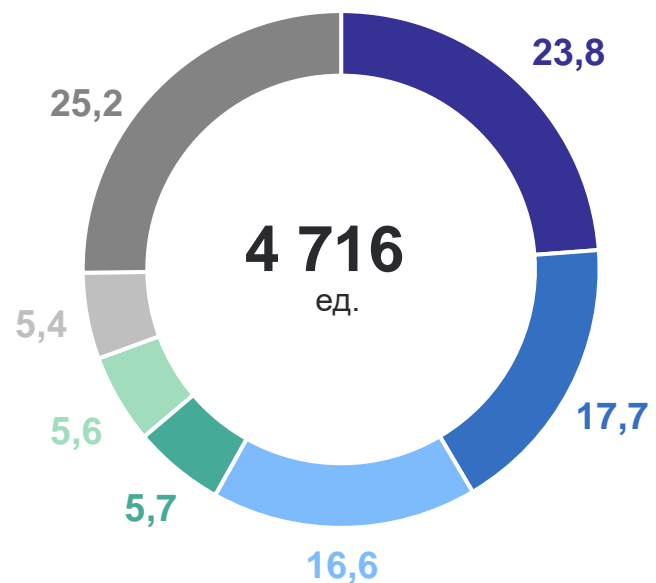
\*В Волотовском и Мошенском округах, Парфинском и Шимском районах больничные койки отсутствуют.

# ЧИСЛО КОЕК ПО СПЕЦИАЛИЗАЦИИ

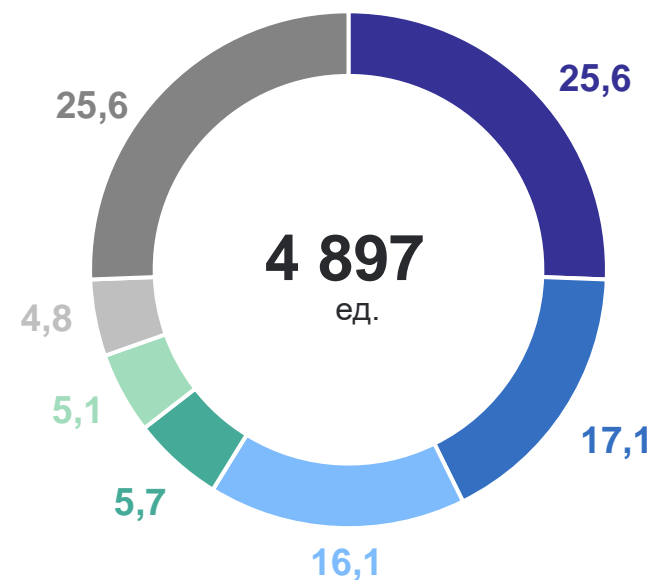
В % к итогу

НОВГОРОДСТАТ

2022



2023




- Терапевтические
- Психиатрические (включая психосоматические)
- Хирургические

- Неврологические
- Инфекционные
- Туберкулезные
- Прочие

# 2

## Медицинские кадры



# ЧИСЛЕННОСТЬ ВРАЧЕЙ

на 10 000 человек населения

НОВГОРОДСТАТ

2023 год

**45,9**

Все население

**59,4**

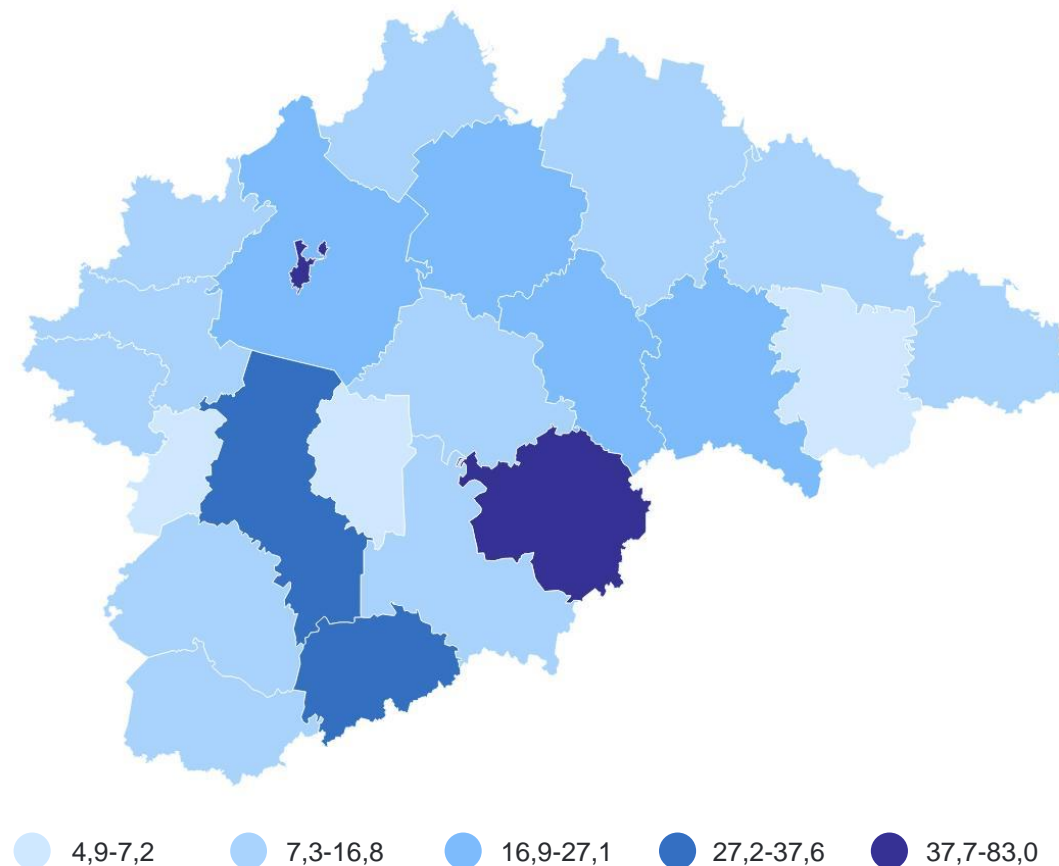
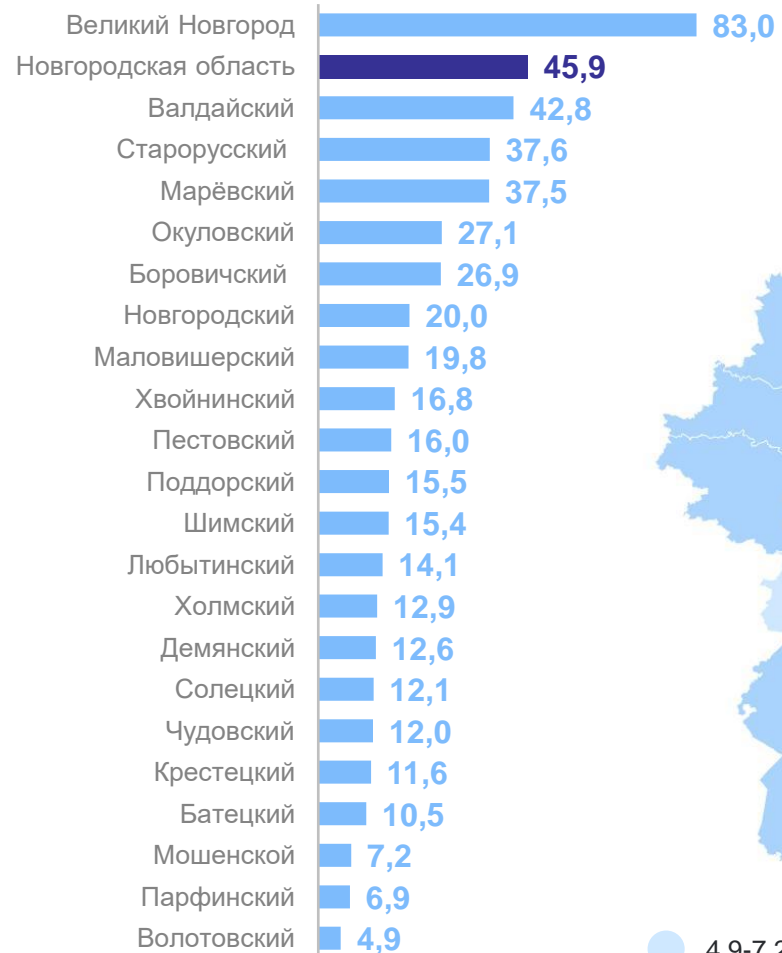
городское

**9,0**

сельское

**106,5%**

к 2022 году





# ЧИСЛЕННОСТЬ СРЕДНЕГО МЕДИЦИНСКОГО ПЕРСОНАЛА

на 10 000 человек населения

НОВГОРОДСТАТ

2023 год

**96,3**

Все население

**117,5**

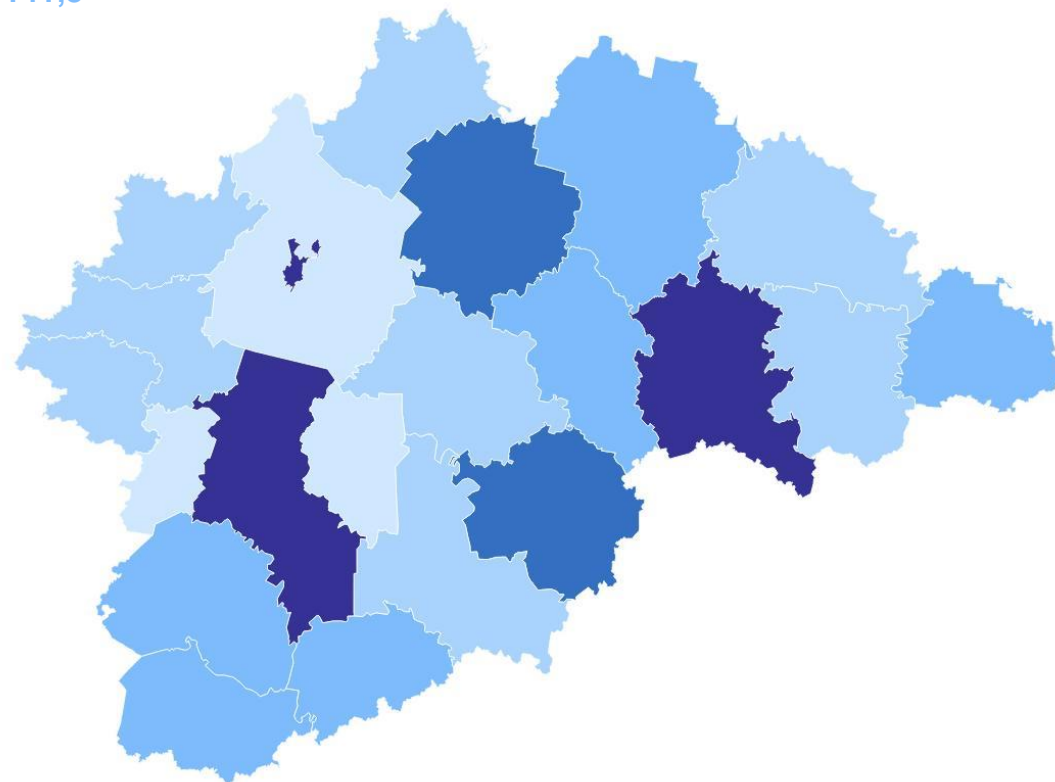
городское

**38,4**

сельское

**103,2%**

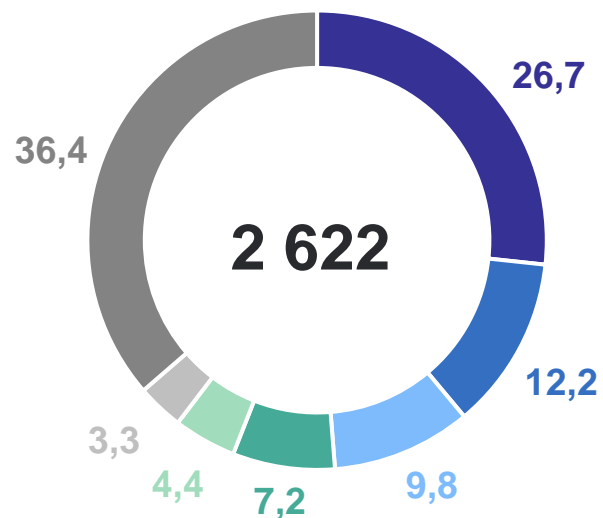
к 2022 году



# ЧИСЛЕННОСТЬ МЕДИЦИНСКИХ РАБОТНИКОВ ПО ОТДЕЛЬНЫМ СПЕЦИАЛЬНОСТЯМ

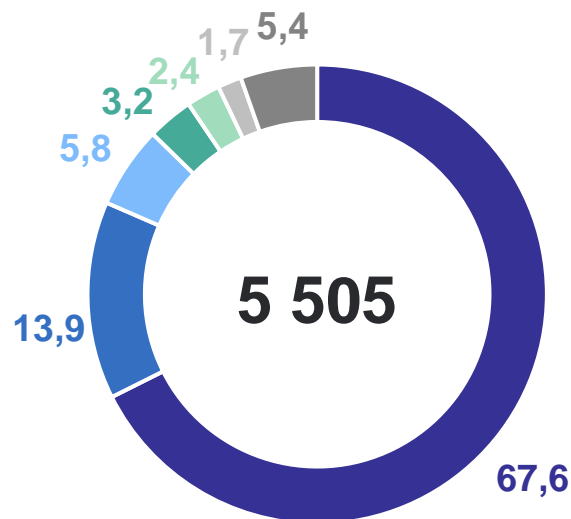
человек

Врачи



- Терапевты
- Акушеры-гинекологи
- Стоматологи
- Психиатры
- Хирурги
- Прочие
- Педиатры

Средний медицинский персонал



- Медицинские сестры
- Акушерки
- Фельдшеры
- Зубные врачи
- Лаборанты, фельдшеры-лаборанты (медицинские лабораторные техники)
- Прочие и не распределенные по специальностям работники
- Рентгенолаборанты

# 3

## Заболеваемость населения



# ЗАБОЛЕВАЕМОСТЬ НАСЕЛЕНИЯ

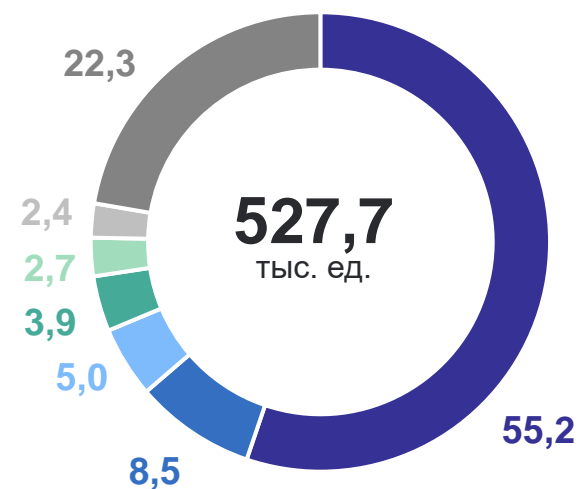
зарегистрировано заболеваний у пациентов с диагнозом, установленным впервые в жизни, тысяч единиц

НОВГОРОДСТАТ



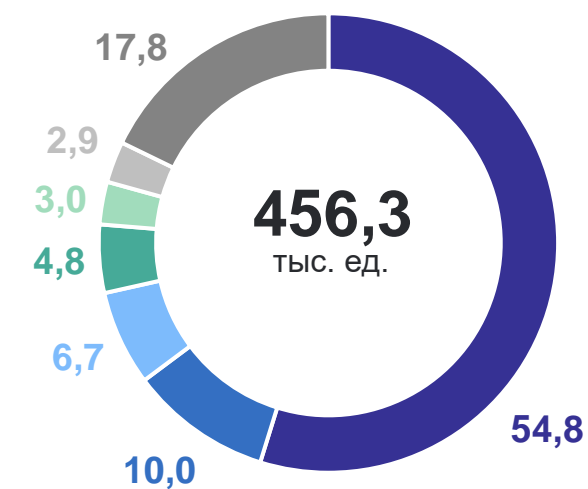
Заболеваемость по основным классам болезней, в % к итогу

2022



- Болезни органов дыхания
- Травмы, отравления и некоторые другие последствия воздействия внешних причин
- Болезни мочеполовой системы

2023



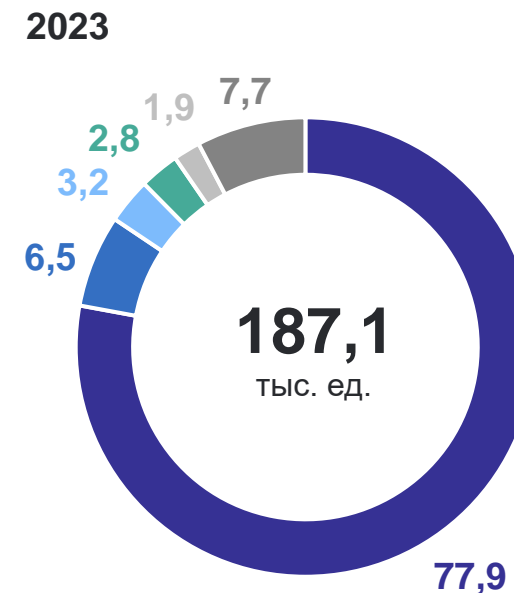
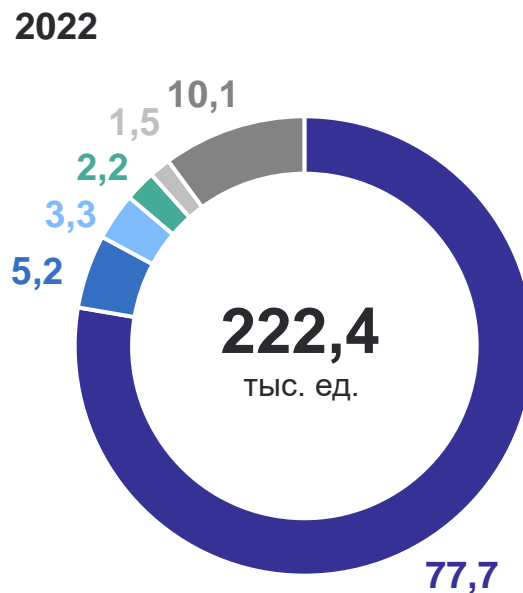
- Болезни системы кровообращения
- Некоторые инфекционные и паразитарные болезни
- Болезни кожи и подкожной клетчатки
- Прочие

# ЗАБОЛЕВАЕМОСТЬ ДЕТЕЙ В ВОЗРАСТЕ 0-17 ЛЕТ

зарегистрировано заболеваний у пациентов с диагнозом, установленным впервые в жизни, тысяч единиц

НОВГОРОДСТАТ

Заболеваемость по основным классам болезней, в % к итогу



- Болезни органов дыхания
- Травмы, отравления и некоторые другие последствия воздействия внешних причин
- Некоторые инфекционные и паразитарные болезни
- Болезни кожи и подкожной клетчатки
- Болезни уха и сосцевидного отростка
- Прочие

# СОСТОЯНИЕ ЗДОРОВЬЯ БЕРЕМЕННЫХ, РОЖЕНИЦ И РОДИЛЬНИЦ

человек

НОВГОРОДСТАТ

2023 год

**3 233** Состояли на учете и закончили беременность

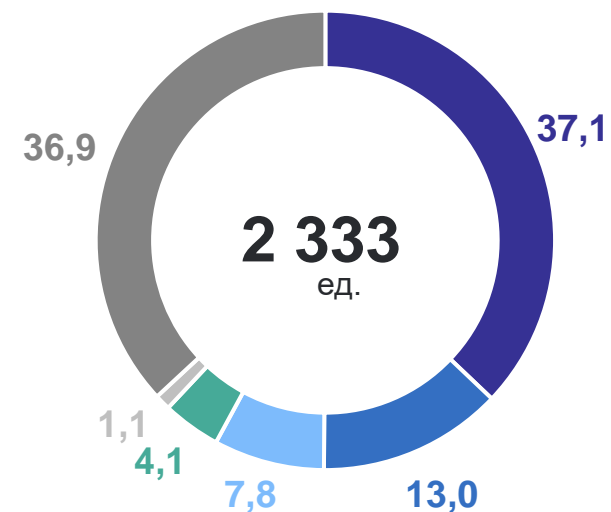
**2 946** Родами в срок

**128** Преждевременными родами

**159** Абортами

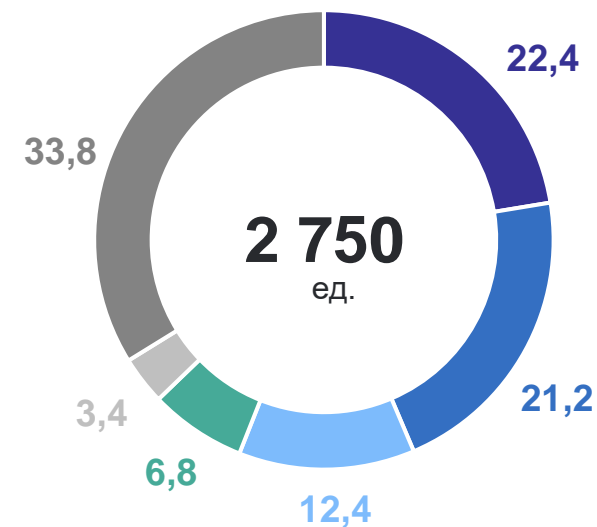
Число заболеваний, осложнивших роды,  
в % к итогу

2022



- Преждевременный разрыв плодных оболочек
- Анемия
- Нарушение родовой деятельности

2023



- Сахарный диабет
- Затрудненные роды
- Прочие

# ЗАРЕГИСТРИРОВАНО ЗАБОЛЕВАНИЙ

у пациентов с диагнозом, установленным впервые в жизни,  
на 1 000 человек населения

НОВГОРОДСТАТ

РФ	<b>822,1</b>
СЗФО	<b>1 008,5</b>
Новгородская область	<b>795,3</b>

